



NSI ELECTRONIC

B2B - TV - SIGNAGE - HOME APPLIANCE - PROFESSIONAL - CONSTRUCTION



LG HVIDEVARER 2020





LG HVIDEVARER

INDHOLD

4

KØL & FRYS

32

VASK & TØR









LG KØLESKABE


6
FUNKTIONER

16
SIDE-BY-SIDE

28
KØLE-FRYSESKABE



INVERTER LINEAR COMPRESSOR™





Bedre holdbarhed

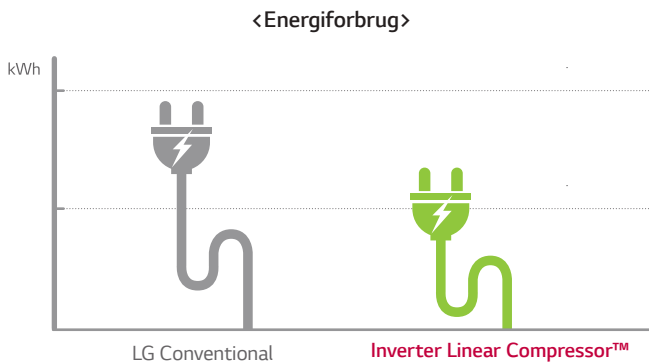
Verdenskendte testvirksomhed VDE viser en 20-årig levetid for LG's Inverter Linear Compressor™.

< op til 10 års garanti >



Energibesparelse

LG's egen Inverter Linear Compressor™ sparer mere energi ved at tilpasse effektivitetsmekanismen. "Linear" funktionen virker stabilt uden støj ved start og stop. Færre friktionspunkter (1 i stedet for 4) reducerer støjniveauet.

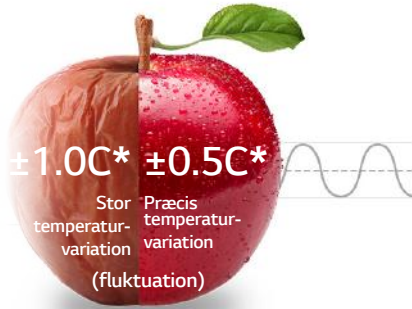


Op til
25%
mindre støj

Op til
32%
energi
-besparelse

Nature**FRESH**





LINEARCooling™

Hold maden friskere længere

LG Inverter Linear Compressor hjælper til at bevare udseendet og smagen af friske produkter længere ved at mindske temperaturvariationer (fluktuationer).

FRESHBalancer™

Optimering af fugtighed

FRESHBalancer™ bevarer fugtighedsbalancen og de forskellige kontroller tilpasser den optimale fugtighed til frugt og grøntsager afhængigt af den valgte indstilling.



FRESHConverter™

Vælg optimal temperatur efter levnedsmiddelttype


FRESHConverter™ bevarer kød, fisk eller grøntsager i den bedste tilstand ved at give dig muligheden for at vælge den rigtige temperatur til de respektive alternativer

DoorCooling+™

Op til 32%* hurtigere nedkøling og mere jævn nedkøling. Overalt

Luftventilerne øverst i køleskabet hjælper til at holde en konstant temperatur og holder dermed dine madvarer friske.

32%*
HURTIGERE
NEDKØLING



* Baseret på UL-testresultat ved hjælp af LG's interne testmetode til måling af den gennemsnitlige top-til-top-temperaturvariation (fluktuation) i den tomme plads mellem LG-modellerne Kombineret køl/frys GBB72NSDFN(±0,5C), French Door GF-L570PL(±0,5C), Side-by-Side J811NS35(±0,5C), Køleskab med fryser B607S(±0,5C) og Køleskab med fryser B606S(±1,0C).

* Tomt køleskab og normal temperaturindstilling. Resultatet kan variere i den faktiske anvendelse.

Innovativ - men alligevel praktisk!

Nem adgang til dine favoritter

Det innovative transparente vindue på LG Instaview Door-in-Door giver dig mulighed for at kontrollere det, du opbevarer i køleskabet uden at skulle åbne døren - det kræver blot to bank.



Helt op til 41 % lavere tab af kold luft

Eftersom LG Instaview Door-in-Door giver dig mulighed for at kigge ind i køleskabet uden at skulle åbne døren, kan du reducere tab af kold luft.

Holder maten frisk lenger

Reduceret tab af kold luft betyder friskere fødevarer i LG Instaview Door-in-Door zonen.





Door-in-Door™





Ny Door-in-Door™

Takket være en ny slank ramme giver LG's nye Door-in-Door™ 9 % mere plads i skabet.



Conventional Door-in-Door™ (69,3L)



Ny Door-i-Door™ (75,5 L)

9%
større

6 ekstra 1-liters flasker!!

Disse data er baseret på den interne test

Op til 47,3 % mindre tab af kold luft

Reducerer energiforbrug under faktiske brugsforhold ved at mindske lufttab, når Door-in-Door™ åbnes.



LG Conventional



LG Door-i-Door™

Op til
47,3%
mindre tab af
kold luft

Model	10 sek.	20 sek.	40 sek.
Side om Side	46,5%	46,1%	45,1%
Fryser øverst	41%	35,1%	30,5%
Multi-dør	47,3%	33,8%	24,3%

[Testet af Intertek] [Intertek](#)

Baseret på Interteks test ifølge en international testmetode, der måler den procentvise reduktion i luftudveksling ved åbning sammenlignet med at åbne køleskabsdøren i 10 sekunder. Resultater kan variere alt efter model og den tid, døren er åben.

Hurtig og nem adgang

Hurtig og nem adgang til ofte brugte genstande med blot et tryk på en knap.



LG Conventional



Ny skjult knap





Tjek dit køleskab hvor som helst

ThinQ™



Styr nøgelfunktioner med ThinQ™ -appen på din smartphone, og få vigtige notifikationer, uanset hvor du er. Det fungerer også med Google Assistant og Amazon Alexa, så du kan styre smarte funktioner med din stemme.

* Støtte til smart home-enheder, der er kompatible med Alexa og Google Assistant, kan variere efter land og din individuelle smarte hjemindstilling.





Vanddispenser uden vandtilslutning



Med en indbygget vandtank på 4 liter slipper du for dyre og tidskrævende installationer, samtidig med at du eliminerer risikoen for lækage.





SLIM FRENCH DOOR SIDE-BY-SIDE GMJ844PZKV

Funktioner

Inverter Linear Compressor
10 års kompressorgaranti
Slim French Door , Door-in-Door
Touch LED display

Køleskabsdelen

LED-lampe
Hylde og skuffe med metaldetaljer
Vandtilslutning
Moist Balance Crisper

Fryserdelen

LED-lampe
Stor ismaskine

Intelligente funktioner

Smart Diagnosis™
ThinQ™ med Wi-Fi

Energiklasse

(På en skala mellem A+++ till D)

A+

Farve

Shiny Steel

Mål

Kapacitet: 426 l / KØL (283 l) /
FRYS (143 l)
B x H x D: 835 x 1787 x 734mm





SLIM FRENCH DOOR SIDE-BY-SIDE GMX844MCKV

InstaView™ Door-in-Door®

Funktioner

Inverter Linear Compressor
10 års kompressorgaranti
Slim French Door InstaView
Door-in-Door
Touch LED display

Køleskabsdelen

LED-lampe
Hylder og skuffe med metaldetaljer
Pure N Fresh Filter
Vandtilslutning
Moist Balance Crisper

Fryserdelen

LED-lampe
Stor ismaskine

Intelligente funktioner

Smart Diagnosis™
ThinQ™ med Wi-Fi

Energiklasse

(På en skala mellem A+++ till D)

A+

Farve

Matte Black Stainless Steel

Mål

Kapacitet: 423 l / KØL (280 l) /
FRYS (143 l)
B x H x D: 835 x 1787 x 734mm





FRENCH DOOR SIDE-BY-SIDE

GMJ936NSHV

Funktioner

Inverter Linear Compressor
10 års kompressorgaranti
French Door Side-by-Side
Door-in-Door
Touch LED display

Køleskabsdelen

LED-lampe
Hylde og skuffe med metaldetaljer
Pure N Fresh Filter
Vandtilslutning

Fryserdelen

LED-lampe
Stor ismaskine

Intelligente funktioner

Smart Diagnosis™
ThinQ™ med Wi-Fi

Energiklasse

(På en skala mellem A+++ till D)

A+

Farve

Perfect Steel

Mål

Kapacitet: 571 l / KØL (371 l) /

FRYS (200 l)

B x H x D: 912 x 1802 x 759mm





FRENCH DOOR SIDE-BY-SIDE GMX936SBHV

InstaView™ Door-in-Door®

Funktioner

Inverter Linear Compressor
10 års kompressorgaranti
French Door InstaView Door-in-Door
Touch LED display

Køleskabsdelen

LED-lampe
Hylder og skuffe med metaldetaljer
Pure N Fresh Filter
Vandtilslutning

Fryserdelen

LED-lampe
Stor ismaskine

Intelligente funktioner

Smart Diagnosis™
ThinQ™ med Wi-Fi

Energiklasse

(På en skala mellem A+++ till D)

A+

Farve

Black Stainless Steel

Mål

Kapacitet: 571 l / KØL (371 l) /
FRYS (200 l)
B x H x D: 912 x 1802 x 759mm





SIDE-BY-SIDE GSL360ICEZ

Funktioner

Inverter Linear Compressor
10 års kompressorgaranti
Touch LED display

Køleskabsdelen

LED-lampe
Vandtilslutning
Moist Balance Crisper

Fryserdelen

LED-lampe
Stor ismaskine

Intelligente funktioner

Smart Diagnosis™

Energiklasse

(På en skala mellem A+++ till D)

A++

Farve

Dark Graphite

Mål

Kapacitet: 591 l / KØL (394 l) /

FRYS (197 l)

B x H x D: 912 x 1790 x 717mm





SIDE-BY-SIDE GSJ760WBXV

Funktioner

Inverter Linear Compressor
10 års kompressorgaranti
Door-in-Door
Touch LED display

Køleskabsdelen

LED-lampe
Vandtilslutning
Moist Balance Crisper

Fryserdelen

LED-lampe
Stor ismaskine

Intelligente funktioner

Smart Diagnosis™
ThinQ™ med Wi-Fi

Energiklasse

(På en skala mellem A+++ till D)

A+

Farve

Shiny Black

Mål

Kapacitet: 601 l / KYL (405 l) /
FRYS (196 l)
B x H x D: 912 x 1790 x 738 mm





SIDE-BY-SIDE

GSJ760PZXV

Funktioner

Inverter Linear Compressor
10 års kompressorgaranti
Door-in-Door
Touch LED display

Køleskabsdelen

LED-lampe
Vandtilslutning
Moist Balance Crisper

Fryserdelen

LED-lampe
Stor ismaskine

Intelligente funktioner

Smart Diagnosis™
ThinQ™ med Wi-Fi

Energiklasse

(På en skala mellem A+++ till D)

A+

Farve

Shiny Steel

Mål

Kapacitet: 601 l / KØL (405 l) /

FRYS (196 l)

B x H x D: 912 x 1790 x 738 mm





SIDE-BY-SIDE GSJ760PZUZ

Funktioner

Inverter Linear Compressor
10 års kompressorgaranti
Door-in-Door
Touch LED display

Køleskabsdelen

LED-lampe
Hylder og skuffe med metaldetaljer
Vandtilslutning
Moist Balance Crisper

Fryserdelen

LED-lampe
Stor ismaskine

Intelligente funktioner

Smart Diagnosis™
ThinQ™ med Wi-Fi

Energiklasse

(På en skala mellem A+++ till D)

A++

Farve

Shiny Steel

Mål

Kapacitet: 601 l / KYL (405 l) /
FRYS (196 l)
B x H x D: 912 x 1790 x 738 mm





SIDE-BY-SIDE

GSL761PZUZ

Funktioner

Inverter Linear Compressor
10 års kompressorgaranti
Touch LED display

Køleskabsdelen

LED-lampe
Hylder og skuffe med metaldetaljer
Vanddispenser uden vandtilslutning
Vinreol (5 flasker)
Moist Balance Crisper

Fryserdelen

LED-lampe
Stor ismaskine

Intelligente funktioner

Smart Diagnosis™
ThinQ™ med Wi-Fi

Energiklasse

(På en skala mellem A+++ till D)

A++

Farve

Shiny Steel

Mål

Kapacitet: 601 l / KYL (405 l) /
FRYS (196 l)
B x H x D: 912 x 1790 x 738 mm



SIDE-BY-SIDE
GSJ960NSTZ

Funktioner

Inverter Linear Compressor
10 års kompressorgaranti
Door-in-Door
Touch LED display

Køleskabsdelen

LED-lampe
Hylde og skuffe med metaldetaljer
Vinreol (5 flasker)
Vandtilslutning
Moist Balance Crisper

Fryserdelen

LED-lampe
Stor ismaskine

Intelligente funktioner

Smart Diagnosis™
ThinQ™ med Wi-Fi

Energiklasse

(På en skala mellem A+++ till D)

A++

Farve

Perfect Steel

Mål

Kapacitet: 601 l / KYL (405 l) /
FRYS (196 l)
B x H x D: 912 x 1790 x 738 mm





SIDE-BY-SIDE

GS1960PZAZ

Funktioner

Inverter Linear Compressor
10 års kompressorgaranti
InstaView Door-in-Door
Touch LED display

Køleskabsdelen

LED-lampe
Hylde og skuffe med metaldetaljer
Vinreol (5 flasker)
Pure N Fresh Filter
Fresh Balancer - Frugt &
Grøntsagsskuffe
Vandtilslutning
Moist Balance Crisper

Fryserdelen

LED-lampe
Stor ismaskine

InstaView™ Door-in-Door®

Intelligente funktioner

Smart Diagnosis™
ThinQ™ med Wi-Fi

Energiklasse

(På en skala mellem A+++ till D)

A++

Farve

Shiny Steel

Mål

Kapacitet: 601 l / KYL (405 l) /
FRYS (196 l)
B x H x D: 912 x 1790 x 738 mm





SIDE-BY-SIDE

GSX960MTAZ

Funktioner

Inverter Linear Compressor
10 års kompressorgaranti
InstaView Door-in-Door
Touch LED display

Køleskabsdelen

LED-lampe
Hylde og skuffe med metaldetaljer
Vinreol (5 flasker)
Pure N Fresh Filter
Fresh Balancer - Frugt &
Grøntsagsskuffe
Vandtilslutning
Moist Balance Crisper

Fryserdelen

LED-lampe
Stor ismaskine

InstaView™ Door-in-Door®

Intelligente funktioner

Smart Diagnosis™
ThinQ™ med Wi-Fi

Energiklasse

(På en skala mellem A+++ till D)

A++

Farve

Matte Black Stainless Steel

Mål

Kapacitet: 601 l / KØL (405 l) /
FRYS (196 l)
B x H x D: 912 x 1790 x 738 mm





KØLE-/FRYSESKABE

GBB61SWHZN

Funktioner

Inverter Linear Compressor
10 års kompressorgaranti
Door Cooling
Extern LED display

Køleskabsdelen

LED-lampe
Multi-Air-Flow
Moist Balancer Crisper

Fryserdelen

Stor skuffe
Gribehåndtag i fryserkuffe

Intelligente funktioner

Smart Diagnosis™
ThinQ™ med Wi-Fi

Energiklasse

(På en skala mellem A+++ till D)

A++

Farve

White

Mål

Kapacitet: 341 l / KØL (234 l) /

FRYS (107 l)

B x H x D: 595 x 1860 x 682 mm





KØLE-/FRYSESKABE

GBB61PZHZN

Funktioner

Inverter Linear Compressor
10 års kompressorgaranti
Door Cooling
Extern LED display

Køleskabsdelen

LED-lampe
Multi-Air-Flow
Moist Balancer Crisper

Fryserdelen

Stor skuffe
Gribehåndtag i fryserkuffe

Intelligente funktioner

Smart Diagnosis™
ThinQ™ med Wi-Fi

Energiklasse

(På en skala mellem A+++ till D)

A++

Farve

Shiny Steel

Mål

Kapacitet: 341 l / KØL (234 l) /
FRYS (107 l)

B x H x D: 595 x 1860 x 682 mm





KØLE-/FRYSESKABE

GBB62SWGFN

Funktioner

Inverter Linear Compressor
10 års kompressorgaranti
Door Cooling
Intern LED-display

Køleskabsdelen

LED-lampe
Vinreol (5 flasker)
Fresh Converter
Multi-Air-Flow
Moist Balancer Crisper

Fryserdelen

Stor skuffe
Gribeholdtag i fryserkuffe

Intelligente funktioner

Smart Diagnosis™
ThinQ™ med NFC

Energiklasse

(På en skala mellem A+++ till D)

A+++

Farve

White

Mål

Kapacitet: 384 l / KØL (277 l) /

FRYS (107 l)

B x H x D: 595 x 2030 x 682mm





KØLE-/FRYSESKABE GBB62PZHZN

Funktioner

Inverter Linear Compressor
10 års kompressorgaranti
Door Cooling
Extern LED display
Wi-Fi

Køleskabsdelen

LED-lampe
Multi-Air-Flow
Moist Balancer Crisper

Fryserdelen

Stor skuffe
Gribeåndtag i fryserkuffe

Intelligente funktioner

Smart Diagnosis™
ThinQ™ med Wi-Fi

Energiklasse

(På en skala mellem A+++ till D)

A++

Farve

Shiny Steel

Mål

Kapacitet: 384 l / KØL (277 l) /
FRYS (107 l)

B x H x D: 595 x 2030 x 682mm





LG VASKEMASKINER

34

FUNKTIONER

48

VASKEMASKINER

54

KOMBINERET
VASKE-TØRREMASKINE

59

TØRREMASKINE





Auto Cleaning Condenser

10 Year Warranty





Inverter Direct Drive™

MINDRE VIBRATIONER, LAVERE STØJ

Med DD motor i vores vaskemaskiner, er LG`s maskiner mere holdbar, pålidelig og meget lydsvag. Færre bevægelige dele, mindre vibrationer, mindre slid. Da vi ved, at DD moteren er en af de bedste vaskemaskine motorer på markedet, som har 10 års motorgaranti.





INVERTER
Direct Drive



Konventionel



Inverter Direct Drive™



Optimal vask med
6 Motion Direct Drive

 MOTION™

Kraftfuld vask



Stepping



Filtration



Scrubbing





6 Motion Direct Drive-teknologien anvender et udvalg af seks tromlebevægelser i de forskellige vaskeprogrammer for at tilpasse den tøjtype, der vaskes. Dette giver et intensivt vaskeresultat på den mest skånsomme måde.

Skånsom vask



Tumble



Rolling

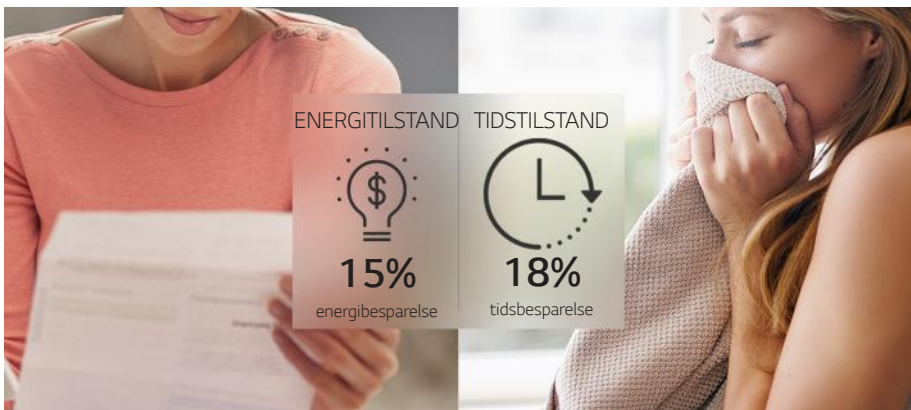


Swing

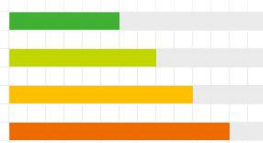




Eco Hybrid™ - Spar energi eller spar tid



A+++
A++
A+
B



Eco Hybrid™ teknologien giver mulighed for at spare energi eller tid afhængig af din livsstil.

DUAL Inverter Heat Pump™


TØRRETUMBLER

**Lavere energiforbrug,
flere besparelser**

DUAL Inverter Heat Pump™ tørretumbler yder det bedste mulige energieffektivitetsniveau.

**Til effektiv brug og
holdbar pleje af tøj**

Tørretumbler med avanceret inverter-teknologi med DUAL Inverter Heat Pump™ gør så tøjet, føles nyt og har en høj energieffektivitet og ydeevne.



Auto-rengøringskondensator

Vasker kondensatoren automatisk 1 ~ 3 gange/cyklus, hvilket giver dig mere tid til andre opgaver*.

*Kondensatorens renhed kan variere afhængigt af arbejdsmiljøet.



Steam



Rensning for allergener



Opløsning af allergener



Fjernelse af allergener





Damp fjerner 99,9 % af alle allergener

Med dampfunktionen får du et effektivt allergi program, hvor dampen bruges til at fjerne husmider, dyrehår og pollen, hvilket er utrolig velegnet til mange astmatikere og allergikere.

LG Steam fungerer på tre trin ved først at trænge dybt ind i tøjets fibre, opløse allergenerne og til sidst fjerne dem under skylning/centrifugering.



Steam

Med **LG TrueSteam**, som fås til visse modeller, kan du desuden tilføje dampfunktion til flere af programmerne.



True Steam

Steam Refresh giver dig mulighed for friskere tøj, på bare 20 minutter, hvilket betyder at du ikke behøver køre et helt vaskeprogram. Dampen åbner tøjets fibre og fjerner ubehagelige lugt og er desuden med til at udglatte tøj, hvilket gør det nemt for dig, så du ikke behøver at stryge tøj.

Steam Softener™ gør dit tøj blødt ved hjælp af damp - det mest hygiejniske og miljøvenlige vaske program nogensinde. Ideelt til børn og folk med sart hud.



Steam fjerner 99,9 % af alle allergener



Centum System™

LG's unikke Centum System™ reducerer støj & vibrationer hvilket giver en forbedret holdbarhed. Dette bakkes op af forlænget garanti i op til 20 år på Direct Drive-motoren.

Vibrationssensor

Justerbar, automatisk centrifugeringshastighed for en optimal balance i tromlen

Dobbelt balanceringsystem

Fungerer som modvægt til vasken for hele tiden at opretholde en optimal balance i indertromlen

Vibrationsisolator

Forhindrer, at vibrationerne når ud til ydertromlen

Dæmpningssystem

Modvirker i princippet alle vibrationer i at nå ud i rummet



MINIMAL VIBRATION MAXIMAL HOLDBARHED

Et smart valg for de næste 20 år.

Vibrationsisolator




Vibrationssensor



Dæmpningssystem



Dobbelt
balanceringsystem



LG TWIN Wash™

VASK TO MASKINER PÅ SAMME TID

LG TwinWash, der er udstyret med smart MiniWash, kan du vaske to maskiner tøj på samtidigt. Tids besparende og praktisk!

Brug top vaskemaskinen til større mængde tøj, og tøj der kræver mere intensiv vask. TrueSteam fjerner 99,9 % af alle allergener, som husmider og pollen – perfekt til familier der er ramt af allergier.

Brug minivaskemaskinen til mindre mængde tøj, eller tøj som kræver særlig behov af vask – som f.eks. finvask, baby- og træningstøj.


Via mobilen kan du blandt andet styre maskinen og downloade nye programmer. Begge maskiner har LG's Inverter Direct Drive-motor – lyd svag og robust med 10 års garanti.

	Store mængder	Kulørt vask	Overtøj	Normal vask
Lang vask				
+	+	+	+	
Kort vask				
	Små mængder	Hvid vask	Undertøj	Babytøj





ThinQ™



Med SmartThinQ™ -teknologien bliver din vaskemaskine smartere og gør det muligt at fjernbetjene din vaskemaskine eller at downloade ekstra programmer til vaskemaskinen.

Nem at håndtere interaktivt og nemt at få adgang til de nyeste innovationer med Wi-Fi-forbindelse.

* Støtte til smart home-enheder, der er kompatible med Alexa og Google Assistant, kan variere efter land og din individuelle smarte hjemindstilling.





TurboWash™

KORTERE TID, MERE LIVSKVALITET

Lavere energiforbrug, flere besparelser

TurboWash™-teknologien rengør dit tøj på kortere tid.*

JetSpray sprøjter vandet på dit tøj, hvilket gør skylningscyklusserne endnu mere effektive end tidligere.

* Testet af Intertek Baseret på IEC 60456: udgave 5.0 2010-02 testprotokol. Halv maskine med bomuld 40c* program med TurboWash. Programmet kan variere i tid afhængigt af det aktuelle miljø.





VASKEMASKINER FH6F9BDS2

Vaskeprogrammer

Centum System™
6 Motion DD
TurboWash™ 49min
TrueSteam™ : Steam Refresh,
Allergy care, Steam Softener™
Hurtig 14"-program
1 600 RPM

Effektivitet

20 års garanti på DD-motor
Centrifugeringseffektivitet
– energiklasse A

Intelligente funktioner

Smart Diagnosis™
ThinQ™ med Wi-Fi

Design

4.3" TFT LCD Display
Mørktonet dør med tyk kant i krom

Energiklasse

(På en skala mellem A+++ till D)

A+++

Mål

Kapasitet: 12kg
Farve: Hvid
B x H x D: 600 x 850 x 640mm

**Matchende design med:
RC8084AV3W**





VASKEMASKINER FH495BDS2

Vaskeprogrammer

6 Motion DD
TurboWash™ 49min
TrueSteam™ : Steam Refresh,
Allergy care, Steam Softener™
Hurtig 14"-program
1400 RPM

Effektivitet

10 års garanti på DD-motor
Centrifugeringseffektivitet
– energiklasse A

Intelligente funktioner

Smart Diagnosis™
ThinQ™ med NFC

Design

Stor blå LCD-skærm
Mørktonet dør med tyk kant i krom

Energiklasse

(På en skala mellem A+++ till D)

A+++

Mål

Kapasitet: 12kg
Farve: Hvid
B x H x D: 600 x 850 x 640mm





VASKEMASKINER F4J5VY3W

Vaskeprogrammer

6 Motion DD
Spa steam: Allergi Care, baby
– rens med damp
Hurtig 30"-program
1400 RPM

Effektivitet

10 års garanti på DD-motor
Centrifugeringseffektivitet
– energiklasse A

Intelligente funktioner

Smart Diagnosis™
ThinQ™ med NFC

Design

Stor sort LED-touch-skærm
med hvid tekst
Glasdør med tyk kant i hvid

Energiklasse

(På en skala mellem A+++ till D)

A+++

Mål

Kapasitet: 9kg
Farve: Hvid
B x H x D: 600 x 850 x 550mm

**Matchende design med:
RC80U2AV0W**





VASKEMASKINER W5J5TN3W

Vaskeprogrammer

6 Motion DD
Hurtig 30"-program
1400 RPM

Effektivitet

10 års garanti på DD-motor
Centrifugeringseffektivitet
– energiklasse A

Intelligente funktioner

Smart Diagnosis™
ThinQ™ med NFC

Design

Stor sort LED-touch-skærm
med hvid tekst
Glasdør med tyk kant i hvid

Energiklasse

(På en skala mellem A+++ till D)
A+++

Mål

Kapasitet: 8kg
Farve: Hvid
B x H x D: 600 x 850 x 560mm

Matchende design med:
RC80U2AV0W





VASKEMASKINER

F2J6WN1W

Vaskeprogrammer

6 Motion DD
Hurtig 30"-program
Flad, kun 45 cm dyb
1200 RPM

Effektivitet

10 års garanti på DD-motor
Centrifugeringseffektivitet
– energiklasse B

Intelligente funktioner

Smart Diagnosis™
ThinQ™ med NFC

Design

Stor sort LED-touch-skærm
med hvid tekst
Mørktonet dør med tynd kant i sølv

Energiklasse

(På en skala mellem A+++ till D)

A+++

Mål

Kapasitet: 6,5kg
Farve: Hvid
B x H x D: 600 x 850 x 450mm





VASKEMASKINER F8K5XN3

Vaskeprogrammer

3 Motion DD
700 RPM

Effektivitet

10 års garanti på DD-motor

Intelligente funktioner

Smart Diagnosis™
ThinQ™ med Wi-Fi

Design

Sort LED-touch-skærm med
hvid text
Hærdet glassdør (mørk tonet)

Mål

Kapasitet: 2kg
Farve: Hvid
B x H x D: 600 x 365 x 700mm

Matchende med

FH6F9BDS2

FH6G1BCH2N

FH4G1JCH2N

RC8084AV3W

RC80U2AV0W





KOMBINERET VASKE-TØRREMASKINE F4J8JH2W

Vaskeprogrammer

6 Motion DD
TrueSteam™ : Steam Refresh,
Allergy care, Steam Softener™
Hurtig 30"-program
1400 RPM

Effektivitet

EcoHybrid (luft- og vandkølingskondens)
10 års garanti på DD-motor
Non-stop Vask til Tørring

Intelligente funktioner

Smart Diagnosis™
ThinQ™ med Wi-Fi

Design

Stor sort LED touch-skærm
med hvid text
Touch-skærm i 2-tone,
sort med hvid text
Mørktonet dør med tyk kant i krom

Energiklasse

(På en skala mellem A till G)

A

Mål

Kapacitet: 10,5kg (Vask) /
7kg (Tørring)

Farve: Hvid

B x H x D: 600 x 850 x 610mm





KOMBINERET VASKE-TØRREMASKINE W5J6AM0W

Vaskeprogrammer

6 Motion DD
Hurtig 30"-program
1400 RPM

Effektivitet

10 års garanti på DD-motor
Non-stop Vask til Tørring

Intelligente funktioner

Smart Diagnosis™
ThinQ™ med NFC

Design

Stor sort LED-touch-skærm
med hvid text
Glasdør med tyk kant i hvid

Energiklasse

(På en skala mellem A till G)

A

Mål

Kapacitet: 8kg (Vask) / 5kg (Tørring)
Farve: Hvid
B x H x D: 600 x 850 x 560mm





KOMBINERET VASKE-TØRREMASKINE FH6G1BCH2N

Vaskeprogrammer

6 Motion DD
TrueSteam™ : Steam Refresh, Allergy care, Steam Softener™
Hurtig 30"-program
1 600 RPM

Effektivitet

EcoHybrid (luft- og vandkølingskondens)
10 års garanti på DD-motor
Non-stop Vask til Tørring

Intelligente funktioner

Smart Diagnosis™
ThinQ™ med Wi-Fi

Design

Stor sort LED touch-skærm i døren
Mørktonet glasdør med tyk kant i metalmaaling



Energiklasse

(På en skala mellem A till G)

A

Mål

Kapacitet: 12kg (Vask) /
8kg (Tørring)

Farve: Hvid

B x H x D: 600 x 850 x 640mm

Matchende med:

MINIWASH F8K5XN3





KOMBINERET VASKE-TØRREMASKINE FH4G1JCH2N

Vaskeprogrammer

6 Motion DD
TrueSteam™ : Steam Refresh, Allergy care, Steam Softener™
Hurtig 30"-program
1400 RPM

Effektivitet

10 års garanti på DD-motor
Non-stop Vask til Tørring

Intelligente funktioner

Smart Diagnosis™
ThinQ™ med Wi-Fi

Design

Stor sort LED touch-skærm i døren
Mørktonet glasdør med tyk kant i metalmaling

Energiklasse

(På en skala mellem A till G)

A

Mål

Kapacitet: 10,5kg (Vask) /

7kg (Tørring)

Farve: Hvid

B x H x D: 600 x 850 x 640mm

Matchende med:

MINIWASH F8K5XN3





KOMBINERET VASKE-TØRREMASKINE F2J7HM1W

Vaskeprogrammer

6 Motion DD
Hurtig 30"-program
Flad, kun 45 cm dyb
1200 RPM

Effektivitet

10 års garanti på DD-motor
Non-stop Vask til Tørring

Intelligente funktioner

Smart Diagnosis™
ThinQ™ med Wi-Fi

Design

Stor sort LED touch-skærm
med hvid tekst
Mørktonet dør med tyk kant i sølv

Energiklasse (På en skala mellem A till G)

B

Mål

Kapacitet: 7kg (Vask) / 4kg (Tørring)
Farve: Hvid
B x H x D: 600 x 850 x 450mm





TØRREMASKINE RC8084AV3W

Funktioner

Centum System™
Auto Cleaning Condensor
Eco Hybrid™ (spar tid/spar energi)
20 års kompressorgaranti

Energiklasse

(På en skala mellem A+++ till D): A+++
Skånsom tørring med lav temperatur

Intelligente funktioner

Smart Diagnosis™
ThinQ™ med Wi-Fi

Design

4.3" TFT LCD Display
Mørktonet dør med tyk kant i krom
Dolda-håndtag

Mål

Kapacitet: 8kg
B x H x D: 600 x 850 x 690 mm

Matchende med:
MINIWASH F8K5XN3

Matchende design med:
FH6F9BDS2





TØRREMASKINE

FDRC309NOW9

Funktioner

Dual Inverter Heatpump
Auto Cleaning Condensor
Eco Hybrid™ (spar tid/spar energi)
Allergy Care-program
10 års kompressorgaranti

Energiklasse

(På en skala mellem A+++ till D): A+++
Skånsom tørring med lav temperatur

Intelligente funktioner

Smart Diagnosis™
ThinQ™ med Wi-Fi


Design

Stor sort LED touch-skærm
med hvid tekst
Hvid dør
Dolda-håndtag
Vendbar dør

Mål

Kapacitet: 9kg
B x H x D: 600 x 850 x 690 mm

Matchende med:
MINIWASH F8K5XN3





TØRREMASKINE RC80U2AV0W

Funktioner

Dual Inverter Heatpump
Auto Cleaning Condensor
Eco Hybrid™ (spar tid/spar energi)
Allergy Care-program
10 års kompressorgaranti

Energiklasse

(På en skala mellem A+++ till D): A+++
Skånsom tørring med lav temperatur

Intelligente funktioner

Smart Diagnosis™
ThinQ™ med Wi-Fi

Design

Stor sort LED touch-skærm
med hvid tekst
Dolda-håndtag
Vendbar dør
Hvid dør

Mål

Kapacitet: 8kg
B x H x D: 600 x 850 x 690 mm

**Matchende med:
MINIWASH F8K5XN3**

**Matchende design med:
F4J5VY3W & W5J5TN3W**





LG

Life's Good

www.lg.com/dk

Support: denmarkcic@lge.com

